

고용노동부 인터넷 원격훈련 지정사이트

다음잡 이용가이드

한국에듀테크산업협회
다음잡 학습지원센터

1. 제도 소개

국민내일배움카드란?

실업, 재직, 자영업 여부와 관계없이 카드 한 장으로 5년간 기본 300만원 + 소득 수준 등에 따라 최대 200만원을 추가로 지원받아 훈련에 참여할 수 있는 제도입니다. 훈련생의 소득 수준, 수강하는 직종별 취업률 등에 따라 자부담금은 차등 부과됩니다.

※ 다음잡 훈련과정은 구직자(실업자)인 경우만 수강 가능합니다.

자격내용 상세 확인: 국번없이 1350

진행 절차

- 국민내일배움 카드 발급 받은 후 희망하는 훈련 과정을 신청하여 수강하면 훈련비 중 국비 지원액은 발급받은 계좌(카드)에서 차감됨
- 자비부담금은 발급받은 내일배움카드와 연동된 개인 계좌에서 결제됨

CONTENTS

제도 소개

카드 발급 절차

수강신청 방법(고용24, 다음잡)

학습 방법과 유의사항

자주 묻는 질문

1. 제도 소개

국민취업지원제도란?

저소득구직자, 청년실업자, 경력단절여성, 중장년층등취업취약계층을대상으로 취업지원서비스와생계지원을 함께 제공하는 제도입니다.

국민취업지원제도 참여 요건을 갖추신 분은 고용복지플러스센터에서 취업지원서비스와 생계를 위한 최소한의 수당도 지원받으실 수 있습니다.

국민취업지원제도 유형

I 유형

- 가구 단위 중위소득* 60% 이하이고 재산 4억 원(18~34세 청년은 5억 원) 이하
- 최근 2년 안에 100일 또는 800시간 이상의 취업 경험이 있는 사람

II 유형

- I 유형에 해당하지 않는 특정 계층, 청년, 중장년 등이지원 대상

2. 카드 발급 절차

① 고용24 로그인(www.work24.go.kr)

가입되어있지 않은 경우 메인 화면의 '이용 안내' 참고

The screenshot shows the homepage of the work24.go.kr portal. At the top, there is a navigation bar with the logo and menu items: 고용24, 채용정보, 취업지원, 실업급여, 직업 능력 개발, 출산휴가·육아휴직, and a hamburger menu icon. Below the navigation bar, there are search filters for '통합검색', '일자리 검색', and '직업훈련 검색'. A search bar contains the text '필요한 서비스를 찾아보세요' and a magnifying glass icon. Below the search bar, there are several tags for search suggestions: '추천검색어', '실업급여', '근로계약서', '육아휴직', '국민내일배움카드', '일자리채움 청년지원금', and '직업훈련'. On the right side, a green-bordered box contains a message: '고용24에 로그인 하시면 아래의 서비스를 이용할 수 있어요.' followed by a list of services: '내 신청 조회', '증명서 발급', '놓치고 있는 혜택 확인', and '잡케어(직업추천, 경력관리)'. A green '로그인' button is located at the bottom of this box. At the bottom of the page, there is a '자주찾는 서비스' section with icons and labels for: '실업인정 인터넷 신청', '온라인 취업특강 1차 실업인정 교육', '육아휴직 급여 신청', '구직신청', '구직촉진수당 신청', and '국민내일배움카드 발급신청'. On the right side of the page, there are three vertically stacked buttons: '로그인' (green), '이용 안내' (blue), and an upward arrow button (white).



2. 카드 발급 절차

② 메인홈페이지 → 국민내일배움카드 발급 신청

고용24 채용정보 취업지원 실업급여 직업 능력 개발 출산휴가·육아휴직

통합검색 일자리 검색 직업훈련 검색

전체 필요한 서비스를 찾아보세요

추천검색어 실업급여 근로계약서 육아휴직 국민내일배움카드 일자리채움 청년지원금 직업훈련

나의 서비스 신청 현황

작성중	0건	제출	0건
보완	0건	반려	0건

마이페이지 바로

자주찾는 서비스

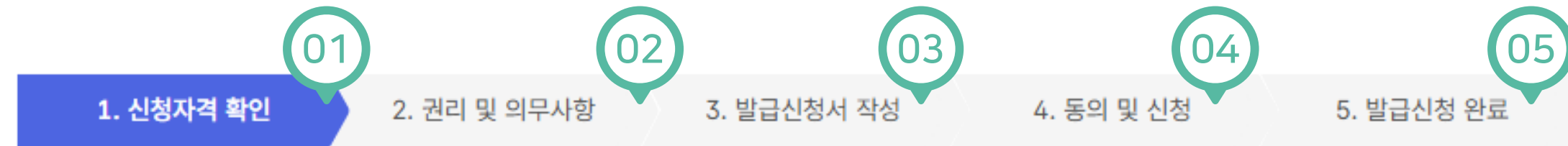
1 / 5

- 실업인정 인터넷 신청
- 온라인 취업특강 1차 실업인정 교육
- 육아휴직 급여 신청
- 구직신청
- 구직촉진수당 신청
- 국민내일배움카드 발급신청

2. 카드 발급 절차

③ 국민내일배움카드 발급 절차에 따라 신청

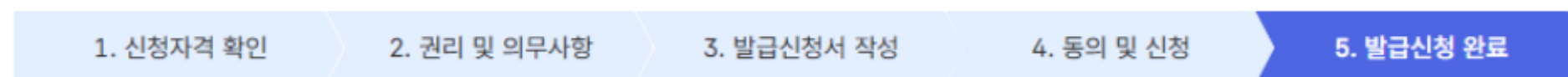
발급 신청



훈련이 필요한 국민이라면 누구나 신청 가능합니다.

- 다만 아래 항목 중 하나 이상 '예'에 해당하는 경우에는 신청은 가능하지만 고용센터 검토 후 발급이 되지 않을 수 있습니다.
- 작성하신 내용에 거짓이 있는 경우 국민내일배움카드 발급 취소, 수강 또는 지원 용자의 제한, 지원받은 훈련 비용의 반환 및 추가 징수 등의 행정 처분을 받을 수 있습니다.

④ 신청 완료(신청내역 확인)



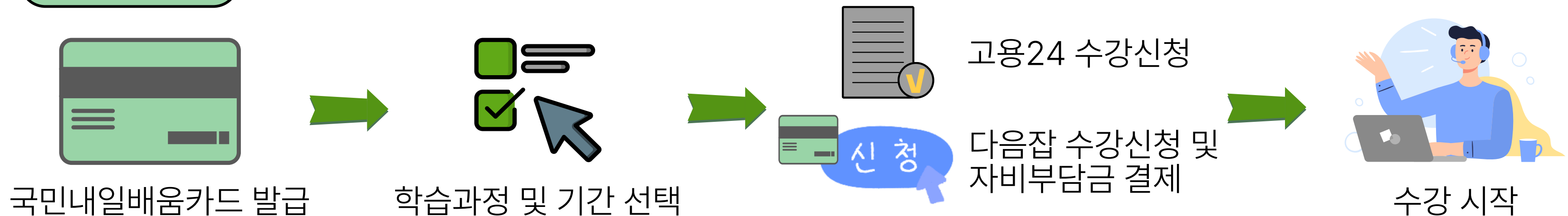
신청이 정상적으로 완료되었습니다.

3. 수강신청 방법 (고용24)

고용24 수강신청 전 필수 확인사항

- ✓ 국민취업지원제도 참여자는 담당자 확인 후 수강신청 진행
 - 반드시 고용센터, 위탁기관 담당자와 상담 후 절차에 따라 수강신청
- ✓ 근로자(재직자) 훈련 참여 불가 / **학습 시작일 기준 재직 중인 경우 수강 불가**
- ✓ 훈련비 우대 대상은 증빙서류 첨부 필수
 - 서류 첨부 후 수강신청 → 고용센터 검토 → 승인 → 신청완료

진행 절차



3. 수강신청 방법 (고용24)

① 직업능력개발 > 훈련 찾기·신청 선택

개인 기업

고용24

채용정보 취업지원 실업급여 **직업 능력 개발** 출산휴가·육아휴직

일자리 찾기 취업역량강화 수급자격 국민내일배움카드 출산휴가

구직신청 취업가이드 실업인정 **훈련 찾기·신청** 육아휴직

채용행사 국민취업지원제도 취업촉진수당 훈련 기관·강사

강소기업 일 경험 이직확인서

취업지원금

② 훈련기관/과정 검색

국민내일배움 전체 훈련 기관/과정 검색

에듀테크

검색범위 전체 훈련 기관/과정 검색

훈련기관명 에듀테크

훈련과정명 훈련과정명을 입력해주세요.

“ 훈련기관에 '에듀테크' 입력,
훈련과정명에 원하는 키워드 검색 ”

3. 수강신청 방법 (고용24)

③ 과정 선택

사단법인 한국에듀테크 [원패스] 사회복지사 1급 필기 종합반

[원패스] 사회복지사 1급 필기 종합반

훈련기간 | 2024-11-07 ~ 2025-03-26 (85)

훈련시간 | 140일, 총236시간 시간표보기

NCS직종 훈련기관 취업률

3년 인증 ! 50.9%

다른회차보기 이동

다른회차보기

- 9회차 2024-11-14 ~ 2025-04-02
- 10회차 2024-11-21 ~ 2025-04-09
- 11회차 2024-11-28 ~ 2025-04-16
- 12회차 2024-12-05 ~ 2025-04-23
- 13회차 2024-12-12 ~ 2025-04-30
- 14회차 2024-12-19 ~ 2025-05-07
- 15회차 2024-12-26 ~ 2025-05-14

관심등록

비교하기

원하는 과정명 클릭,
훈련 기간은 '다른회차보기'에서 선택 가능

④ 훈련과정 정보 확인 > 수강신청 클릭

사단법인 한국에듀테크산업협회

[원패스] 사회복지사 1급 필기 종합반 5.0/5

훈련비 700,920 원 315,420 원

수강신청

수강생 평균 만족도 ☆☆☆☆

NCS 수준

훈련기간 140일, 총236시간

수강신청

안내사항

○ 본 과정은 PC로 학습하는 인터넷원격훈련으로, 훈련기간 내 24시간 학습이 가능합니다.

※ [필독] 교육과정 상세정보 및 교육 유의사항 확인하기
<https://daumjob.com/lecture/lecture.php?contentsCode=0AKR3B>

※ [필독] 수강신청 방법

① HRD-NET 수강신청 (국민취업지원제도 참여자는 담당자 상담 후 승인 필요)

② 다음잡 사이트(<https://daumjob.com>) 회원가입 후 동일 과정 수강신청

** 반드시 다음잡 수강신청까지 완료하셔야 학습하실 수 있습니다 **

문의 ☎1522-1429

안내사항 확인

- 본 과정은 PC로 학습하는 인터넷원격훈련으로, 훈련기간 내 24시간 학습이 가능합니다.
- ※ [필독] 교육과정 상세정보 및 교육 유의사항 확인하기
<https://daumjob.com/lecture/lecture.php?contentsCode=0AKR3B>
- ※ [필독] 수강신청 방법
- ① HRD-NET 수강신청 (국민취업지원제도 참여자는 담당자 상담 후 승인 필요)
- ② 다음잡 사이트(<https://daumjob.com>) 회원가입 후 동일 과정 수강신청
- ** 반드시 다음잡 수강신청까지 완료하셔야 학습하실 수 있습니다 **
- ▶ 문의 ☎1522-1429

3. 수강신청 방법 (고용24)

⑤ 유의사항 동의 > 정보 입력 > 수강신청 완료

훈련과정 수강신청



훈련과정 수강신청



신청대상

- 국민내일배움카드, 실업자내일배움카드, 근로자내일배움카드 소지자

신청정보

- 성명, 연락처, 이메일, 고용형태, 지원유형, 지원대상, 자격요건은 훈련수강을 위한 필수 입력 정보입니다.
※ 학력정보는 통계의 목적으로만 활용이 되며, 훈련기관을 포함한 외부에 제공되지 않습니다.
- 온라인 수강신청에 대한 결과(선발,미선발)를 카카오톡 또는 문자메세지로 수신받기 위해서는 반드시 "SMS 수신동의 여부"를 "예"로 선택 하여야 합니다.

3. 수강신청 방법 (다음잡)

다음잡 수강신청 전 필수 확인사항

- ✓ 훈련 프로그램명은 본인이 해당되는 유형으로 선택해야 함
 - 고용24 신청 유형과 동일하게 선택
- ✓ 결제는 반드시 발급받은 국민내일배움카드 이용
 - 기타 개인카드로 결제 시 훈련생 등록 불가능
- ✓ 체크카드의 경우 연동된 계좌에서 결제 금액이 출금됨
 - 카드 신청 시 연동된 계좌에 잔액이 있는지 확인
- ✓ 결제오류 시 에러코드 조회
: <https://www.inicis.com/errcode-search>

에러코드 결과 내역 조회

에러코드	에러메시지
120088	전화요망(1661-2100) - 축협(농협)
1200GT	고객통합한도 초과
120054	잔액부족
1200GT	비밀번호 오류횟수 초과

추가적인 문의내용이 있으시면 이니시스 고객센터에 문의 바랍니다.
(전화: 1588-4954)

3. 수강신청 방법 (다음잡)

① 다음잡 홈페이지(www.daumjob.com) 회원가입 진행

The image shows a screenshot of the DAUMJOB website. At the top, there are logos for '고용24', '취업성공패키지 내일배움카드제', and 'DAUMJOB 한국에듀테크산업협회'. Below the logos, there are navigation tabs: '국민내일배움카드', '교육과정', '취업정보', and '고지'. A banner below the tabs indicates the course application period: '수강신청기간 10월 25일 부터 10월 31일 까지!' and a countdown timer 'D-00 일'. The main content area features several course cards:

- 인기과정**: [스킬업] 컴퓨터활용능력 1급 유인원(필기+실기) 컴퓨터활용능력급 8주/86시간
- 인기과정**: [스킬업] 산업안전 기사 필기 1편
- 신규과정**: 원패스 유통관리사(2급) 종합반
- 인기과정**: [원패스] 전산회계 2급 종합반(필기+실기) 전산회계 2급
- 인기과정**: [스킬업] 건설안전기사 실기 필답형
- 신규과정**: 회사를 살리는 유튜브&인스타그램 소셜 미디어 마케팅
- 국민취업지원제도 참여자**: 훈련과정 탐색결과표 다운로드 바로가기

Overlaid on the right side of the screenshot is a '로그인' (Login) form. It includes input fields for '아이디' (ID) and '비밀번호' (Password), a blue '로그인' button, and two buttons below: '아이디/비밀번호 찾기' (Find ID/Password) and '회원가입' (Sign Up).

3. 수강신청 방법 (다음잡)

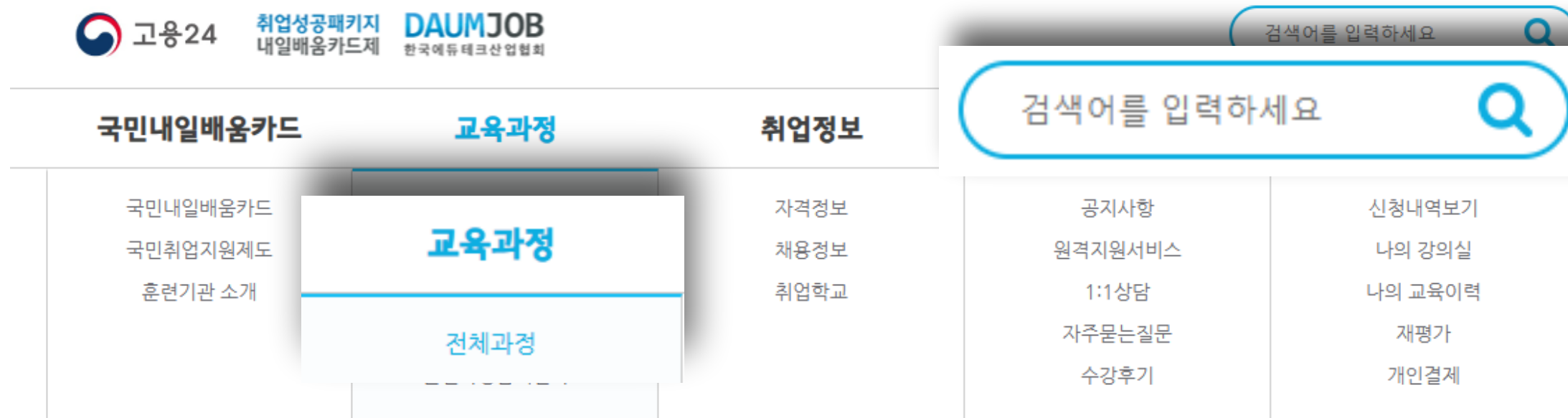
① 다음잡 홈페이지(www.daumjob.com) 회원가입 진행

약관 동의 후 본인인증, 회원가입 계속하기 버튼 클릭 → 정보 입력



3. 수강신청 방법 (다음잡)

② 상단 검색창에 키워드 검색 또는 교육과정 > 전체과정 메뉴 선택



③ 원하는 과정 선택

**[원패스] 사회복지사 1급
필기 종합반**
[5개월 과정/236시간]

[원패스] 사회복지사 1급 필기 종합반
사회복지-종교직 > 사회복지사 및 상담사

학습기간 : 140일 / [236시간]
강사 : 이수천

자비부담금
일반 구직자: 315,420원 | 국취 I유형 : 0원
국취 II유형: 280,370원 | 근로장려금수급자 : 157,710원

700,920원

과정안내

과정안내

미리보기

3. 수강신청 방법 (다음잡)

③ 원하는 과정 선택

자부담금, 평가 안내, 교재정보, 교육유의사항, 목차, 미리보기 등 과정정보를 모두 확인하고 수강신청 버튼 클릭

[원패스] 사회복지사 1급 필기 종합반

NCS 직무분류 : 07010103 / 고용직업분류코드 : 2311



강사 이수천

미리보기

미리보기

수강신청

목록으로

훈련비용안내

훈련비용	
훈련지원프로그램	정부지원금
일반 구직자	385,500원
국민취업지원제도 I (취성패1 유형 지원을 적용자)	700,920원
국민취업지원제도 II (취성패2 유형 지원을 적용자)	420,550원
근로장려금수급자	539,700원
국민취업제도II 특장계층	700,920원

자비부담금

315,420원

0원

280,370원

157,710원

0원

훈련기본정보

훈련수준	중급	훈련정원	500
총 훈련차시	234차시		
훈련기간	20주		
평가안내	- 진행단계평가: 총 10문제 평가점수 10% 반영 - 평가1 (진도율 20%): 총 20문제 평가점수 10% 반영 - 평가2 (진도율 40%): 총 20문제 평가점수 10% 반영 - 평가3 (진도율 60%): 총 20문제 평가점수 10% 반영 - 최종평가4 (진도율 80%): 총 20문제 평가점수 60% 반영		
수료기준	진도율 총 80% 이상 평가 반영 점수 60점 이상		

3. 수강신청 방법 (다음잡)

④ 신청유형 선택

훈련기간, 훈련 프로그램명 선택 → 핵심체크사항 클릭 → 신청하기

신청과정명	[원패스] 사회복지사 1급 필기 종합반
훈련기간선택	2024-10-31~2025-03-19 ▾
훈련프로그램명	발급유형을 선택해 주세요. ▾

훈련기간선택 | 2024-10-31~2025-03-19 ▾

훈련프로그램명 | 발급유형을 선택해 주세요. ▾

발급유형을 선택해 주세요.

- 일반 구직자 내일배움카드
- 국민취업제도 I(취성패 1)
- 국민취업제도 II(취성패 2)
- 근로장려금수급자
- 고용위기지역대상자
- 국민취업제도II 특정계층

핵심체크사항 (체크 후 수강신청 가능)

- * 본 과정은 구직자(실업자) 훈련 과정입니다.(근로자 수강 불가)
: 고용보험 가입일이 학습시작일 포함 이전일 시 불이익 발생
- * HRD-NET 사이트에서도 동일한 과정 수강신청이 완료되어야 함
: 과정명과 학습기간이 HRD-NET 신청 과정과 동일하지 반드시 확인
: HRD-NET 사이트 상 모집 마감 상태인 과정은 등록 불가
- * 자비부담금은 반드시 발급 받은 국민내일배움카드로 결제해 주시길
: 실물 카드 수령 후 수강신청 필수, 체크카드는 연동된 계좌에서 결제
- * 수강신청 전 훈련프로그램명을 확인해 주세요!
: HRD-NET 전산상 지원 유형과 다를 경우 취소 처리
: 아래 추가지원 대상자는 HRD-NET 수강신청 시 서류 제출 후 고
- 취성패1 지원을 적용자: 고용위기지역, 기초생활수급자, 장애인
- 취성패2 지원을 적용자: 한부모가족, 북한이탈주민 등
- * 학습시작일 이후 수강취소는 불가능하며, 수강포기 시 패널티가
: 내일배움카드 지원한도 차감(1회 20만원, 2회 50만원, 3회 이상
: 학습 시작 전 목차 및 미리보기 확인 후 강의 수강 여부 결정
- * 진도율 80% 이상 학습 & 평가 반영 비율에 따라 총점 60점 이상

자비부담금

신청하기

“고용24에서 신청한 날짜와
훈련 프로그램명을 동일하게 신청”

3. 수강신청 방법 (다음잡)

⑤ 가입정보 확인

과정확인 체크 → 정보 입력 → 필수동의사항 체크 → 신청하기

과정정보

훈련과정	[원패스] 사회복지사 1급 필기 종합반
훈련기간	2024-10-31~2025-03-19
훈련시간	236 시간
과정확인	과정명, 훈련기간, 훈련시간을 모두 확인했습니다. <input type="checkbox"/>

과정확인

과정명, 훈련기간, 훈련시간을 모두 확인했습니다.

결제전 필수동의사항

- 자비부담금이 있는 경우, 구직자 내일배움카드와 연계된 통장 안에 자비부담금 입금 완료 후 '일반 결제'로 진행해주셔야 결제가 가능 합니다.
- 훈련시작 후에는 취소가 절대 불가하며 수강포기로 처리됩니다.
- 훈련기간, 지원금액, 권장 학습차시를 포함하여 모든 내용을 확인했습니다.
- 가입시 이메일, SMS 수신을 동의하지 않은 경우에도, 훈련과 관련된 이메일, SMS는 발송됩니다.
- 조기취업자 등 부적격자가 신청할 경우 결제가 되더라도 HRD-NET 확인 과정에서 취소될 수 있습니다.
- 수료를 위한 평가 항목(과제, 시험등) 존재하며, 한 항목이라도 미충족시 미수로 처리됩니다.
진도를 80% 이상, 평가방법 별(과제, 중간평가, 최종평가 등) 반영 비율에 따른 합산 점수 60점 이상, 모두 충족해야 수료
- 개강 전 취업시 본 과정을 수강할 수 없으며, 훈련기관에 즉시 통보해야 합니다.
미통보 및 과정 수강시 부정수급으로 신청자에게 불이익이 발생할 수 있습니다.

신청하기

신청하기

신청취소

3. 수강신청 방법 (다음잡)

⑥ 자부담금이 있는 경우 결제

※ 국민내일배움카드가 아닌 다른 카드로 결제 시 등록 불가

The image shows a screenshot of the KG 이니시스 (KG Inisys) payment interface. At the top, there is a header with the logo and the text '안전하고 편리한 이니시스결제입니다.' (Safe and convenient Inisys payment). Below this, there is a section for '이용약관' (Terms of Use) with a '전체동의' (Full Consent) checkbox checked. Underneath, there are three items with '동의' (Consent) checkboxes: '전자금융거래 이용약관' (Electronic Financial Transaction Terms of Use), '개인정보의 수집 및 이용안내' (Collection and Use of Personal Information), and '개인정보 제공 및 위탁안내' (Provision and Entrustment of Personal Information). A '약관보기' (View Terms) button is located below these items. At the bottom of this section, there are two buttons for payment methods: '신한(SOL페이)' (Shinhan SOL Pay) and '농협(NH페이)' (Nonghyup NH Pay). The '신한(SOL페이)' button is highlighted with a red border. To the right of this section, there is a red vertical bar with the text '결제금액 43,960 원' (Payment Amount 43,960 won). Overlaid on the interface is a white modal with a checkmark icon and the text '전체동의' (Full Consent). At the bottom of the interface, there is a red button with the text '다음' (Next). Below the '다음' button, there is a smaller button with the text '다음' (Next). At the bottom left of the interface, there is a grey bar with the text '※ 발급 받으신 국민내일배움카드로만 결제 가능합니다.' (※ Payment is possible only with the National Next Education Card you have received).

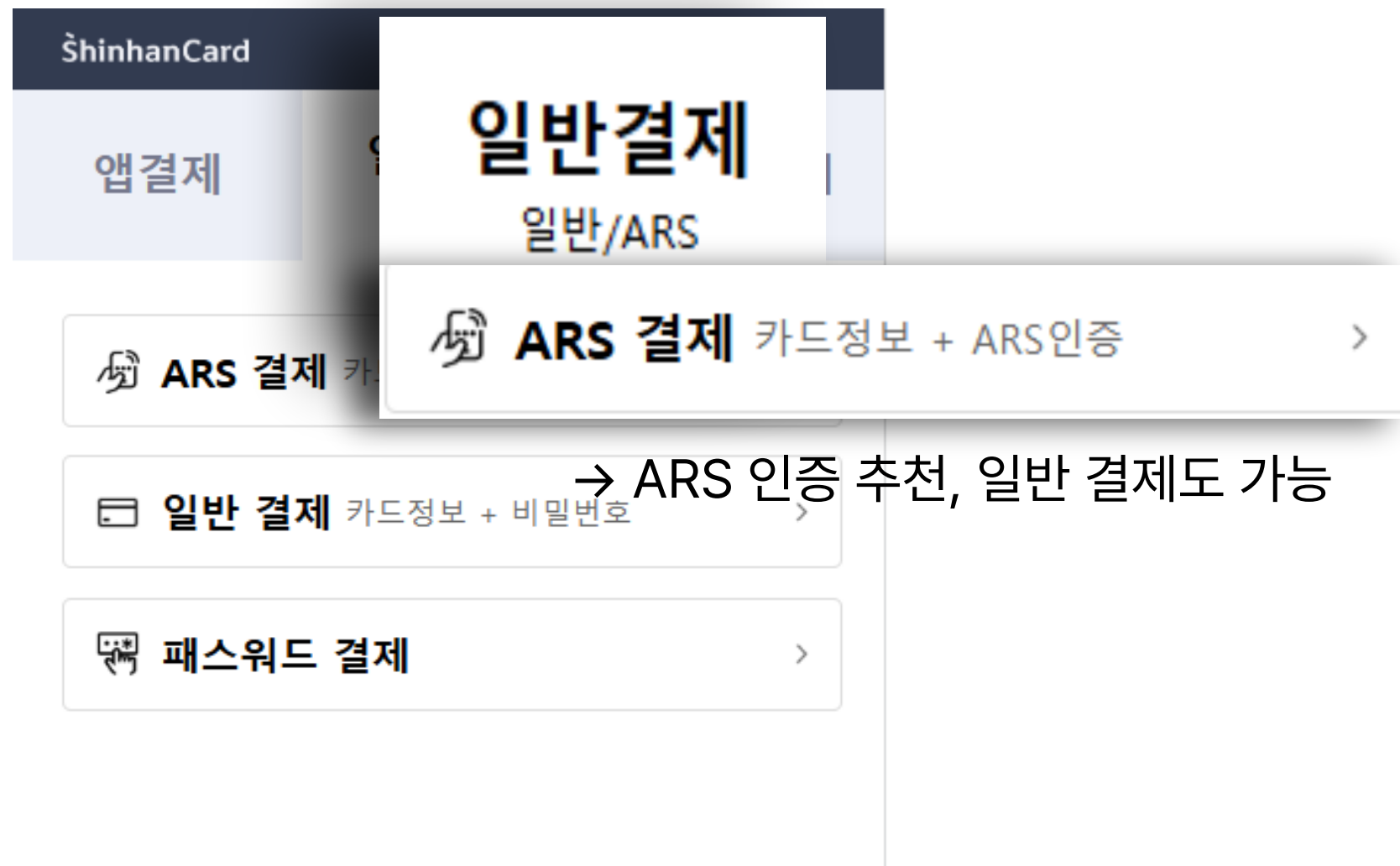
→ 본인이 발급받은 카드사 선택

※ 발급 받으신 국민내일배움카드로만 결제 가능합니다.

3. 수강신청 방법 (다음잡)

⑥ 자부담금이 있는 경우 결제

신한카드 결제 방법 > 결제정보 입력 후 신청 완료



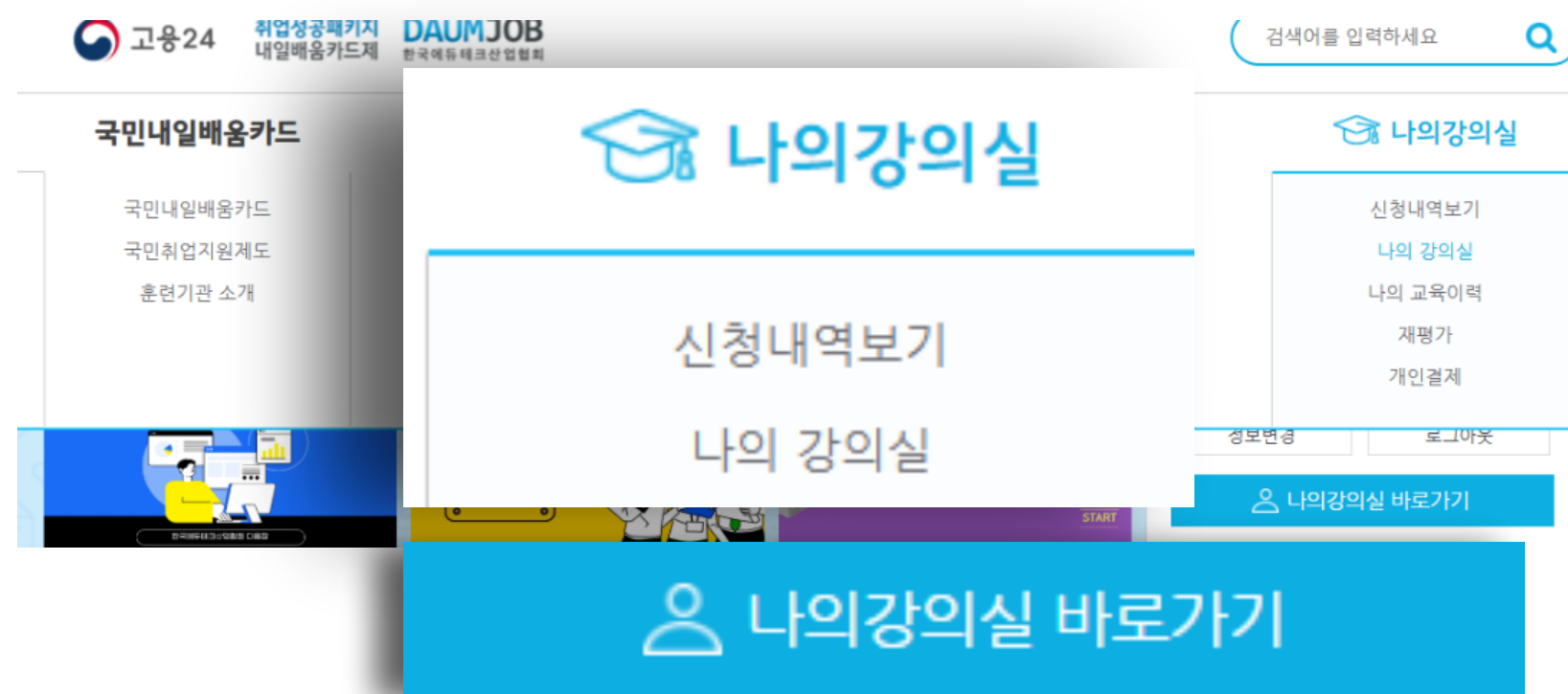
농협카드 결제 방법 > 결제정보 입력 후 신청 완료



4. 학습 방법과 유의사항

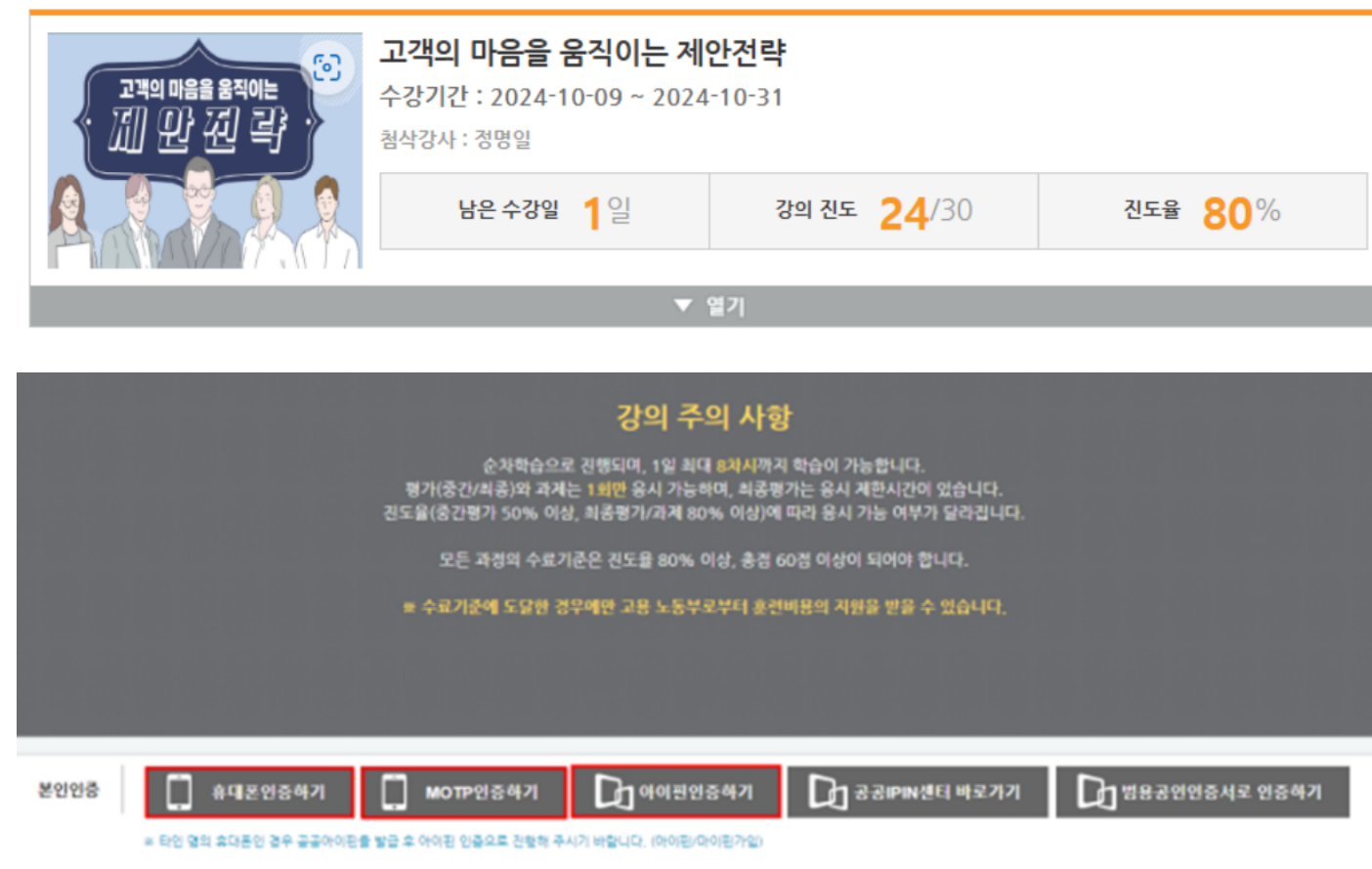
① 나의 강의실 입장

로그인 후 '나의 강의실 바로가기' 선택



② 과정정보 확인

과정명 또는 열기 클릭(최초수강 시 본인인증 필요)



③ 차시 학습하기

수강하기 또는 이어보기 클릭



4. 학습 방법과 유의사항

mOTP 본인 인증

mOTP(Mobile One Time Password)는 한국산업인력공단에서 모니터링을 위해 도입한 인증수단으로, 어플 설치 후 학습에 필요한 본인인증을 진행하실 수 있습니다.

인증시기

- 과정 최초 입과시
- 1일 1회 진도학습 시(과정별로 진행)
- 평가/과제 진행 시
- 학습을 진행하는 기기가 변경될 때

mOTP 인증 절차

1. '원격훈련기관 mOTP' 어플 설치
2. 개인정보 수집 동의 후 mOTP 정보 등록
3. 생성된 일회용 비밀번호를 PC 화면에 입력

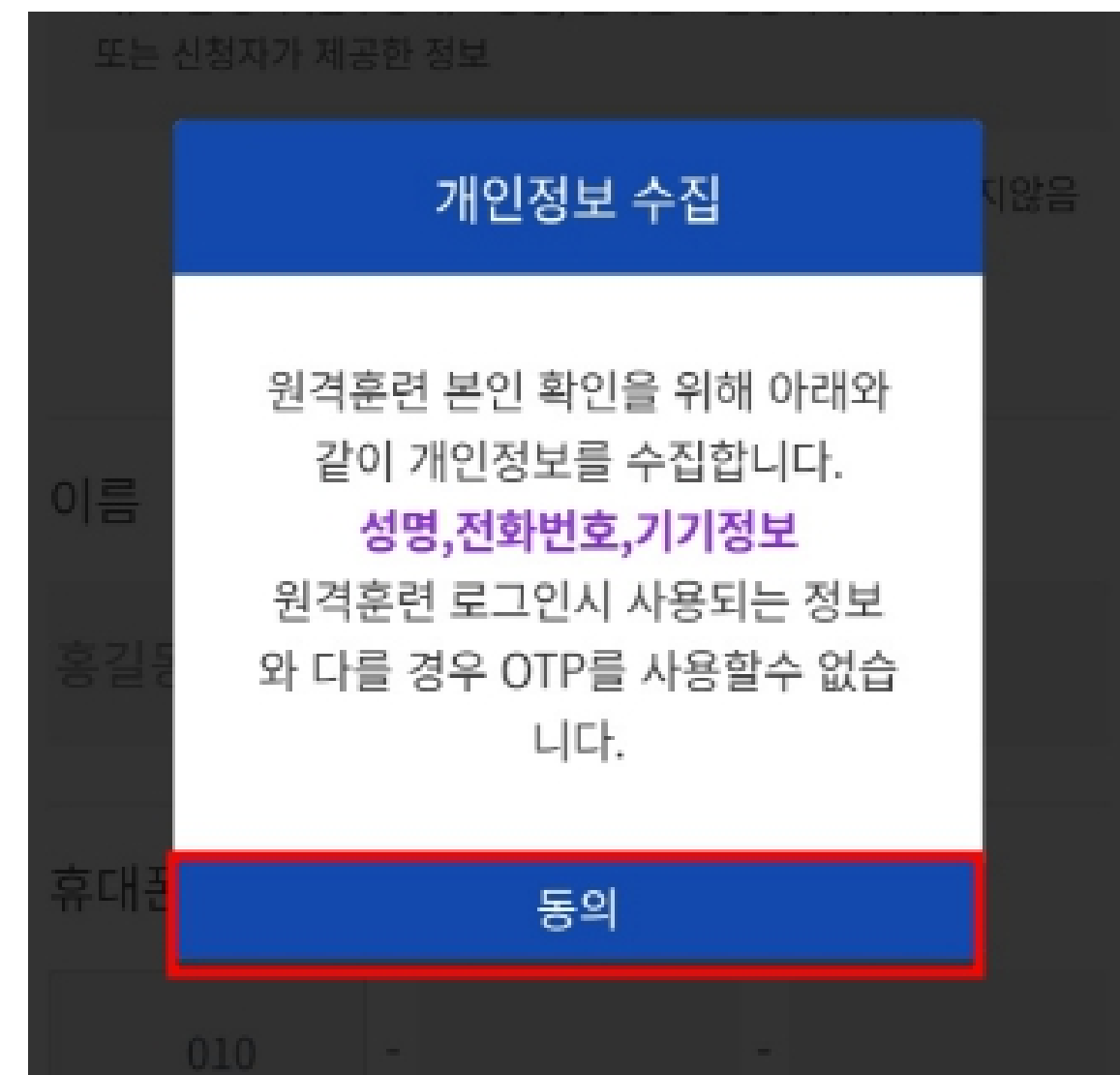

※ OTP 정보 등록 시 설정한 비밀번호가 기억나지 않는 경우 어플을 삭제 후 재설치하시면 됩니다.

4. 학습 방법과 유의사항

mOTP 인증 절차

① Play 스토어 실행 → 'mOTP' 검색 → 설치 후 실행

② Play 스토어 실행 → 'mOTP' 검색 → 설치 후 실행



4. 학습 방법과 유의사항

mOTP 인증 절차

③ mOTP 등록: 동의 → 이름, 휴대폰번호 입력 → 비밀번호 설정 → 확인

mOTP 등록

개인정보 수집·이용 동의서

1. 개인정보의 수집 및 이용 동의서

이용자가 제공한 모든 정보는 다음의 목적을 위해 활용하며, 하기 목적 이외의 용도로는 사용되지 않습니다.

① 개인정보 수집 항목 및 수집·이용 목적

가) 수집 항목 (필수항목) - 성명, 전화번호 신청서에 기재된 정보 또는 신청자가 제공한 정보

①



동의함



동의 하지않음

개인정보

이름

②

홍길동

휴대폰번호

③

010

0000

0000

패스워드 설정

④

1

2

3

4

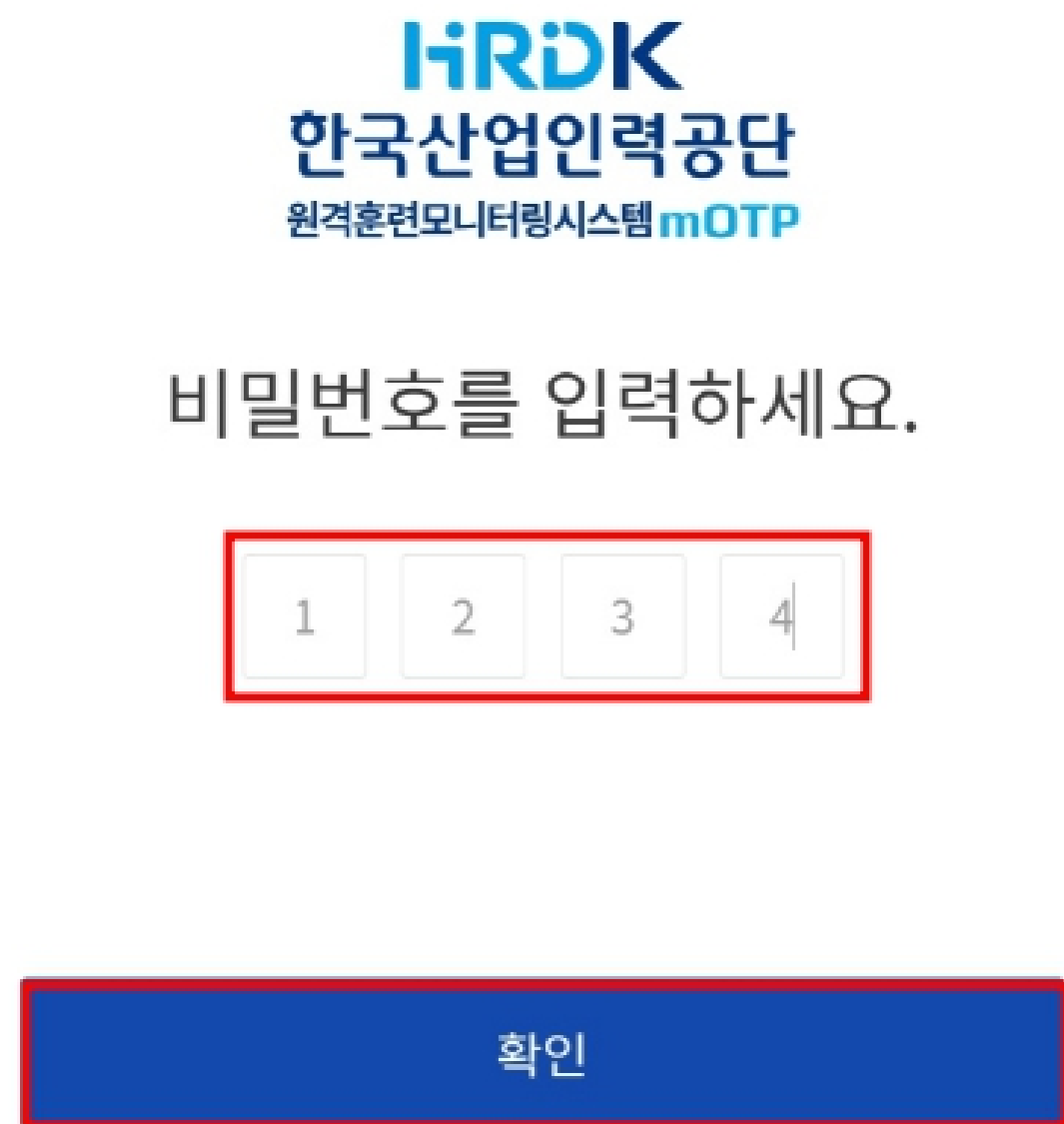
⑤

확인

4. 학습 방법과 유의사항

mOTP 인증 절차

④ 설정한 비밀번호 입력 → 확인



The image shows the mOTP password input screen. At the top, the HRDK logo and text '한국산업인력공단 원격훈련모니터링시스템 mOTP' are displayed. Below this, the instruction '비밀번호를 입력하세요.' is shown. A numeric keypad with four buttons (1, 2, 3, 4) is highlighted with a red border. At the bottom, a blue button with the text '확인' is also highlighted with a red border.

⑤ 생성된 일회용 비밀번호와 휴대폰 번호를 PC 화면에 입력

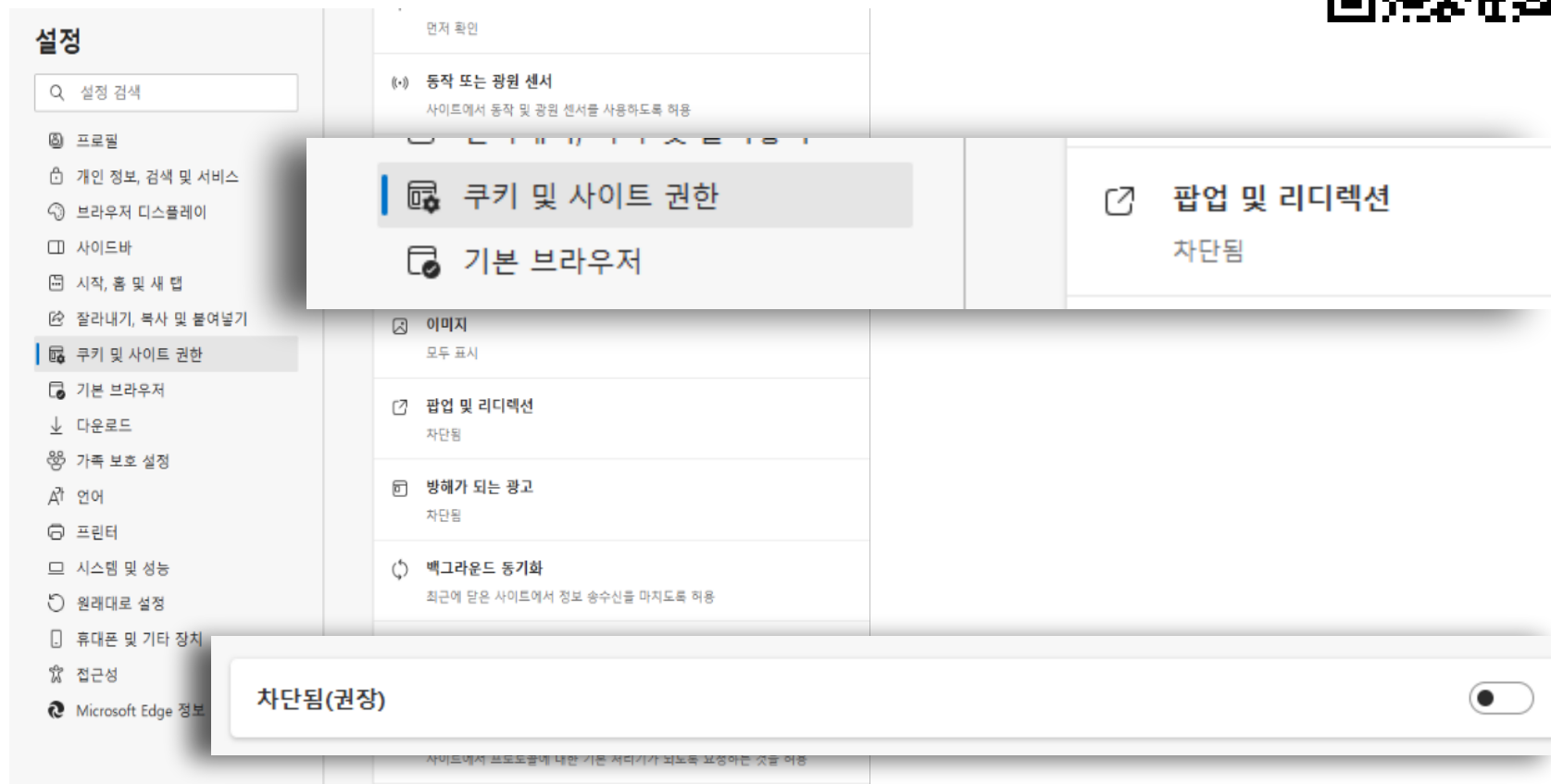


The image shows the mOTP verification screen. At the top, the HRDK logo and text '한국산업인력공단 원격훈련모니터링시스템 mOTP' are displayed. Below this, a clock icon and the number '46' are shown. A large numeric keypad with the numbers '9 6 5 8 2 2' is highlighted with a red border. Below the keypad, there are three icons: 'mOTP란?', '이용안내', and '정보'. To the right, a separate window shows the 'MOTP 인증' screen. It displays the HRDK logo and text '한국산업인력공단 원격훈련모니터링시스템 mOTP'. Below this, a phone number '52' and a masked number '**** *' are shown. A numeric keypad with the numbers '965822' and a phone number '01000000000' are highlighted with a red border. A blue button with the text '인증하기' is also highlighted with a red border. A red arrow points from the '965822' input field to the '인증하기' button.

4. 학습 방법과 유의사항

mOTP 인증 후에도 학습창이 안뜨는 경우 → 팝업차단 해제 필요

Microsoft Edge 사용자



- 위 QR코드 또는 주소창 오른쪽 점 세개 아이콘 → 설정 메뉴
- 설정 → 쿠키 및 사이트 권한 → 팝업 및 리디렉션
- 차단(권장) 오른쪽 버튼을 위와 같이 변경

Google Chrome 사용자




- 위 QR코드 또는 주소창 오른쪽 점 세개 아이콘 → 설정 메뉴
- 개인정보 보호 및 보안 → 사이트 설정 → 팝업 및 리디렉션
- '사이트에서 팝업을 전송하고 리디렉션을 사용할 수 있음' 선택

4. 학습 방법과 유의사항

나의 강의실 화면 구성

- ① 학습 현황: 남은 수강일, 강의 진도율 확인
- ② 교육과정 상세보기: 과정 정보
- ③ 수강확인증 출력하기: 수강확인서 발급
 - 설치된 프린터로 인쇄하거나, 프린터 목록 중 PDF 프로그램을 선택 후 파일로 저장 가능함
 - 수료증은 강의 종료 후 나의 강의실 → 나의 교육이력 메뉴에서 발급 가능
- ④ 학습내역 출력하기: 차시별 학습내역 발급
- ⑤ 수료기준: 진도율 80% 동일, 과정별 평가 구성 및 반영비율 확인
- ⑥ 자료실: 과정별 공지사항 및 참고자료 다운로드
- ⑦ 평가응시: 중간평가, 최종평가, 과제(해당과정) 응시
- ⑧ 학습하기: 수강하기 버튼을 클릭하여 학습 진행, 차시별 순차학습



①

[한글] 컴퓨터활용능력 2급 올인원 (필기+실기)
수강기간 : 2025-03-31 ~ 2025-05-01
최상강사 : 정대연

남은 수강일 **28**일

강의 진도 **36/36**

진도율 **100%**

②

③

④

⑤

교육과정 상세보기	수강확인증 출력하기	학습내역 출력하기	수강정원	총 진도율	진행단계평가	과제물	최종평가
			500명	80% 이상	총 100 점(10%)	총 100 점(20%)	총 100 점(70%)
반영된 평가. 과제 점수 합산 60점 이상							

⑥

[자료실] [다운로드] 실기 강의 교안 및 예상 기출문제 2024-08-13 [다운로드](#)

⑦

1	중간평가 진행단계평가 응시가능	평가응시
report	레포트 과제물 응시가능	과제확인
2	최종평가 최종평가 응시가능	평가응시

⑧

1차시	OT 및 컴퓨터 일반-Chapter 01 컴퓨터 시스템 (1) - 1 교육이수 시간 : 2025-03-31 17:51:23 접속아이피 : 115.94.125.50	100%	이어보기	수강하기
2차시	컴퓨터 일반-Chapter 01 컴퓨터 시스템 (1) - 2 교육이수 시간 : 2025-03-31 17:51:23 접속아이피 : 115.94.125.50	100%	이어보기	수강하기
3차시	컴퓨터 일반-Chapter 02 컴퓨터 시스템 (2) 교육이수 시간 : 2025-03-31 17:51:23 접속아이피 : 115.94.125.50	100%	이어보기	수강하기
4차시	컴퓨터 일반-Chapter 03 컴퓨터 장치 교육이수 시간 : 2025-03-31 17:51:23 접속아이피 : 115.94.125.50	100%	이어보기	수강하기

4. 학습 방법과 유의사항

① 학습 전 본인인증 절차를 진행합니다.

- 최초 수강 시 mOTP / 휴대폰 / 아이핀 중 한 가지를 선택하여 인증함
- 1일 1인증(과정별), 평가/과제 응시 전, 학습기기 변경 시 mOTP 인증 필요함

② 학습은 24시간 가능하며 하루 최대 8차시까지만 수강 가능합니다.

- 1차시부터 순차학습, 차시별로 총 학습시간의 50% 이상, 모든 페이지 학습 시 진도율이 반영됨

③ 학습 시작일 이후에는 수강 취소가 불가능합니다.

- 수강 취소는 학습시작일 17시 전까지 가능. 이후는 수강포기로 반영되어 패널티가 발생함
- (수강포기 시 카드 지원한도 차감: 1회 20만원, 2회 50만원, 3회 이상 100만원)

④ 모든 과정은 수료를 위해 학습 후 평가를 제출해야 합니다.

- 진도율 80% 이상 수강, 과정별 평가 반영 비율에 따라 총점 60점 이상 시 수료 가능
- 시험은 제한시간이 있으며 입장 후 페이지를 종료하시더라도 제한 시간이 중단되지 않음

*** 모든 평가는 학습종료일 23:50까지 1회만 가능하며 최종 제출 후 수정 및 재응시는 절대 불가**

4. 학습 방법과 유의사항

⑤ 평가 응시 완료 후 총점이 60점 미만인 학습자에 한해 재평가가 진행됩니다.

- 채점 완료 후 재평가 대상자에게 개별 안내, 최종평가에 한해 새로운 문제로 출제되며 학습종료일로부터 7일 이내 제출

⑥ 훈련기간 이후 추가학습을 진행할 수 있도록 복습기회를 제공합니다.

- 학습 종료 다음날부터 수료자는 1년, 진도율 100% 미수료자 8개월, 진도율 50% 이상 미수료자 4개월 복습 가능

※ 복습은 제작사 사정, 콘텐츠 상 문제 등에 따라 서비스가 중지될 수 있음

⑦ 부정훈련은 절대 금지합니다.

- 모든 훈련과정은 고용노동부 운영규정에 따라 운영되며, 훈련기관과 산업인력공단에서 모니터링을 진행함
- 대리 또는 허위 수강, 모사답안 제출 등 부정 행위가 적발될 경우 불이익을 받을 수 있으니 주의

⑧ 취업이 확정되면 학습지원센터에 알려주세요.

- 수강 신청일부터 학습 시작 당일까지 취업한 경우, 반드시 훈련기관에 통보해야 함. 통보하지 않을 경우 부정수급으로 간주 되어 불이익이 발생할 수 있음
- 학습 시작일 이후에 취업하더라도 진행 중인 과정은 계속 수강할 수 있음

5. 자주 묻는 질문

Q. 학습을 해도 진도율이 올라가지 않아요

모든 훈련과정은 차시마다 총 학습시간의 50% 이상, 모든 페이지를 학습하셔야 진도율에 반영됩니다. 학습을 모두 끝냈음에도 진도율이 100% 미만일 경우 최소 학습시간(13분)을 충족하지 못한 것으로 추가 학습 진행을 해주세요.

Q. mOTP 인증을 했는데 학습창이 뜨지 않아요 / mOTP 인증이 반복돼요

사용하시는 브라우저 팝업이 차단된 상태로, 차단 해제 후 학습이 가능합니다.(오리엔테이션 자료 26페이지 참고)

Q. 모바일에서도 학습이 가능한가요?

다음잡 홈페이지는 PC(Window 운영체제 기반)에 최적화되어있습니다. 수강 시 크롬/엣지 브라우저를 사용해주시고 수강신청 전 미리보기를 통해 재생 가능 여부를 확인해주세요.

Q. 수료증은 언제 발급이 가능한가요?

수료증은 훈련 기간 종료 다음 날부터 최대 7일 이내에 발급됩니다. 평가나 과제를 미리 완료하더라도 수료증은 조기 발급되지 않습니다.

5. 자주 묻는 질문

Q. 자격대비 과정을 이수하면 자격증이 발급되나요?

자격증 대비 과정을 수료하더라도 해당 과정의 자격증은 부여되지 않습니다. 개설된 자격대비 과정은 해당 자격증 취득을 위해 도움을 주는 과정이며 해당 과정을 수료하더라도 자격증을 드리지는 않습니다. 해당 자격증 취득을 위해서는 자격증 주관처에서 자격시험을 응시 후 합격해야 합니다. 자격증 별로 응시 제한이 있을 수 있으며 상세 내용은 자격시험 주관처에 문의하시기 바랍니다.

Q. 평가 재응시 가능한가요? (재평가 문의)

개인 사유 등으로 학습 기간 내 평가를 미응시하셨거나, 응시 버튼을 누르신 후 완료하지 못하신 경우 재평가는 불가능합니다. 학습종료일까지 평가를 정상적으로 응시했으나, 점수 미달로 미수료한 학습자에 한해 학습종료일로부터 7일간 재응시 기회가 부여되며 대상자는 학습 종료 이후(3영업일 이내) 개별 안내 드리고 있습니다. 재평가 대상자는 나의강의실>재평가 메뉴에서 응시 가능하며, 재평가 응시 가능기간은 재평가 응시 안내문자를 참고해 주시기 바랍니다.

안내드린 내용 외 문의사항이 있으시다면 편하게 문의 주세요.



1522-1429

평일(월~금)
09:00~18:00




다음잡 홈페이지




고객지원



1:1 상담



카카오톡채널



한국에듀테크산업협회
다음잡 학습지원센터